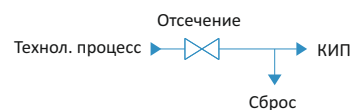
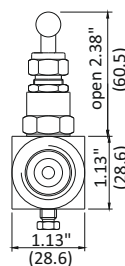
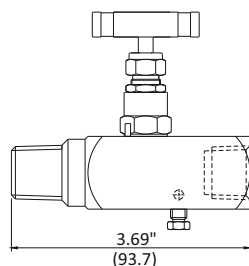


# МАНОМЕТРИЧЕСКИЕ КЛАПАНЫ

## МАНОМЕТРИЧЕСКИЕ КЛАПАНЫ

## V1N и HV1N



Базовый номер для заказа	Впуск / технологический процесс	Выпуск/КИП	Испыт. / сброс / заглушка
V1N-2M-MF-8N-S	1/2 наружная NPT	1/2 внутренняя NPT	1/2 внутренняя NPT
VH1N-2M-MF-8N-S			

**Примечание:** Показаны размеры манометрических клапанов серии V1N. Если необходимы размеры серии HV1N, просим обращаться в компанию ООО «НТА-Пром» по телефону: +7 (495) 363-63-00 или e-mail: zakaz@nta-prom.ru.

## РАСШИФРОВКА НОМЕРА ДЛЯ ЗАКАЗА МАНОМЕТРИЧЕСКИХ КЛАПАНОВ V1N / HV1N

### Присоединение к процессу

**MF-8N** – Наружная резьба 1/2" NPT  
**MF-12N8N** – Наружная резьба 3/4" NPT

### Присоединение к инструменту

– Внутренняя резьба 1/2" NPT  
– Внутренняя резьба 1/2" NPT

### Материал

**S** – Нержавеющая сталь 316 /316L  
**316** – Нержавеющая сталь 316

**V1N-2-L-F-8N-■-PL-PK-SH-SG-S**

### Серия

V1N | HV1N

### Исполнение

– – Стандартное (без обозначения)  
**L** – Удлиненное  
**M** – Компактное

### Уплотнение

– – PTFE **GF** – Graphite

### Опции

**SG** – Для применения в средах, содержащих сероводород (NACE)  
**OC** – Очистка под кислород  
**SC** – Сульфидостойкое покрытие

### Рукоятка

– – Черная алюминиевая T-образная рукоятка  
**SH** – Нержавеющая T-образная рукоятка

### Седло (для пробкового наконечника штока)

– – Ацеталь **PK** – PEEK

### Наконечник штока

– – Шаровый **PL** – Пробковый